



ФЕДЕРАЛЬНАЯ СЛУЖБА
ГОСУДАРСТВЕННОЙ СТАТИСТИКИ

Неполная занятость и движение работников Белгородской области



во II квартале 2023 года



ФЕДЕРАЛЬНАЯ СЛУЖБА
ГОСУДАРСТВЕННОЙ СТАТИСТИКИ

НЕПОЛНАЯ ЗАНЯТОСТЬ И ДВИЖЕНИЕ РАБОТНИКОВ

Белгородской области

во II квартале 2023 года

01

ДВИЖЕНИЕ РАБОТНИКОВ

02

ЧИСЛЕННОСТЬ РАБОТНИКОВ,
ПРИНЯТЫХ НА ДОПОЛНИТЕЛЬНО ВВЕДЕННЫЕ
РАБОЧИЕ МЕСТА

03

ЧИСЛЕННОСТЬ ВЫБЫВШИХ РАБОТНИКОВ

04

ЧИСЛЕННОСТЬ РАБОТНИКОВ, ТРЕБУЕМЫХ
НА ВАКАНТНЫЕ РАБОЧИЕ МЕСТА

05

НЕПОЛНАЯ ЗАНЯТОСТЬ

06

РАСПРЕДЕЛЕНИЕ ЧИСЛЕННОСТИ РАБОТНИКОВ
СПИСОЧНОГО СОСТАВА ПО ВИДАМ
ЭКОНОМИЧЕСКОЙ ДЕЯТЕЛЬНОСТИ

07

РАСПРЕДЕЛЕНИЕ ЧИСЛЕННОСТИ ПРИНЯТЫХ
РАБОТНИКОВ ПО ВИДАМ ЭКОНОМИЧЕСКОЙ
ДЕЯТЕЛЬНОСТИ

08

РАСПРЕДЕЛЕНИЕ ЧИСЛЕННОСТИ ВЫБЫВШИХ
РАБОТНИКОВ ПО ВИДАМ ЭКОНОМИЧЕСКОЙ
ДЕЯТЕЛЬНОСТИ

09

РАСПРЕДЕЛЕНИЕ ЧИСЛЕННОСТИ ПРИНЯТЫХ
РАБОТНИКОВ ПО МУНИЦИПАЛЬНЫМ РАЙОНАМ
И ГОРОДСКИМ ОКРУГАМ





ДВИЖЕНИЕ РАБОТНИКОВ

ЧЕЛОВЕК

принято

23 196

6,3%

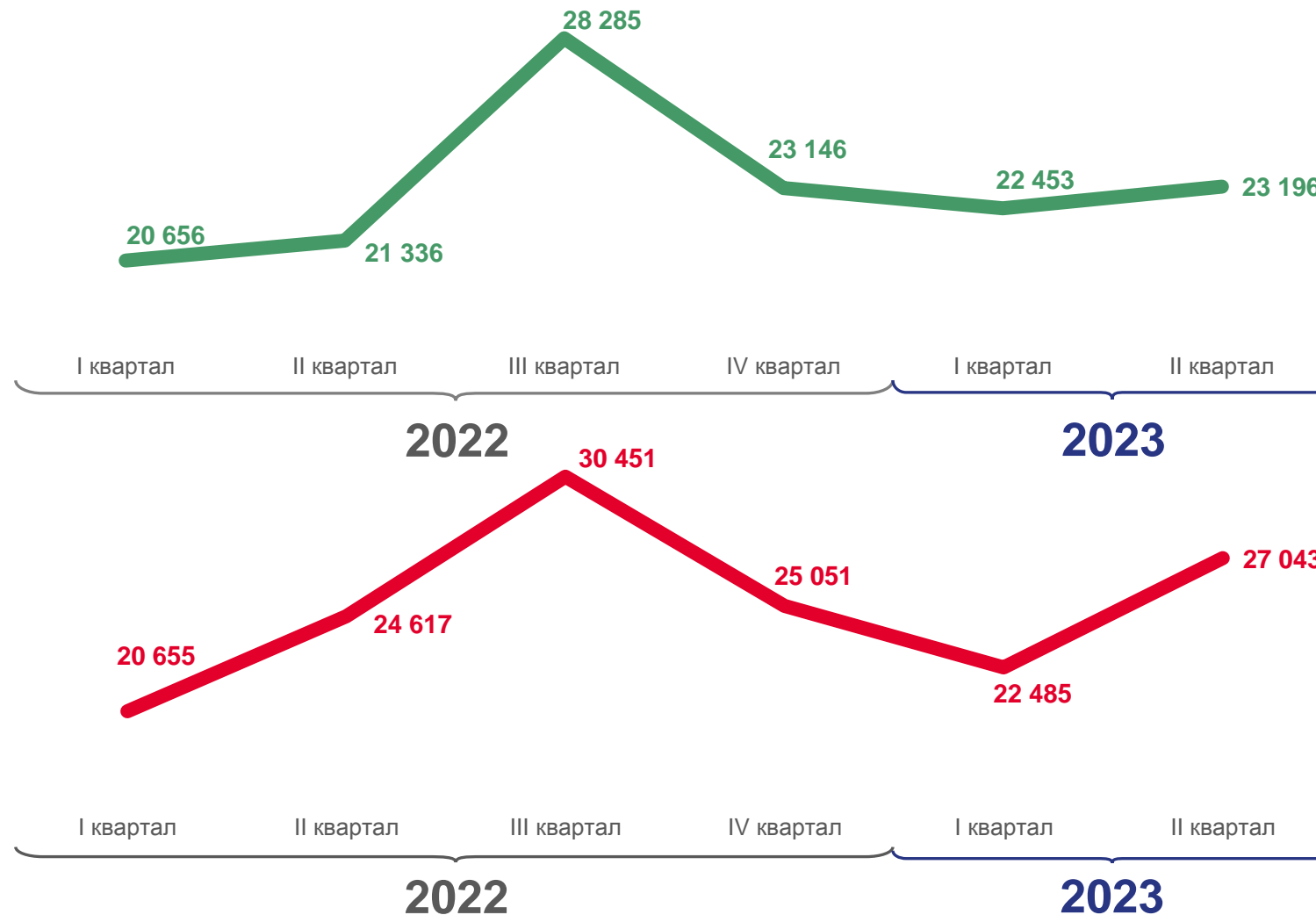
к списочной численности

выбыло

27 043

7,3%

к списочной численности





ЧИСЛЕННОСТЬ РАБОТНИКОВ, ПРИНЯТЫХ НА ДОПОЛНИТЕЛЬНО ВВЕДЕННЫЕ РАБОЧИЕ МЕСТА ЧЕЛОВЕК

II квартал 2023 года

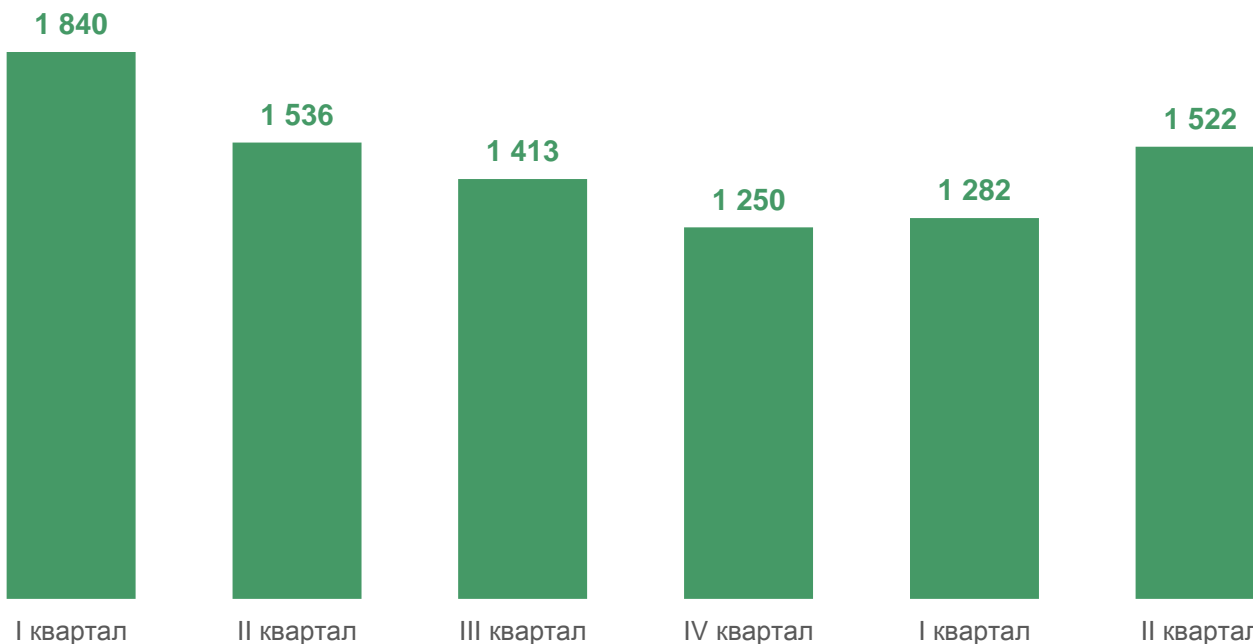
1 522

0,4%

к списочной численности

6,6%

к принятым



2022

2023

II квартал 2022 года

1 536

0,4%

к списочной численности

7,3%

к принятым





ЧИСЛЕННОСТЬ ВЫБЫВШИХ РАБОТНИКОВ

ЧЕЛОВЕК

27 043

7,3%

к списочной численности
за II квартал 2023 года

24 617

6,5%

к списочной численности
за II квартал 2022 года

Доля выбывших работников в % к списочной численности по причинам выбытия

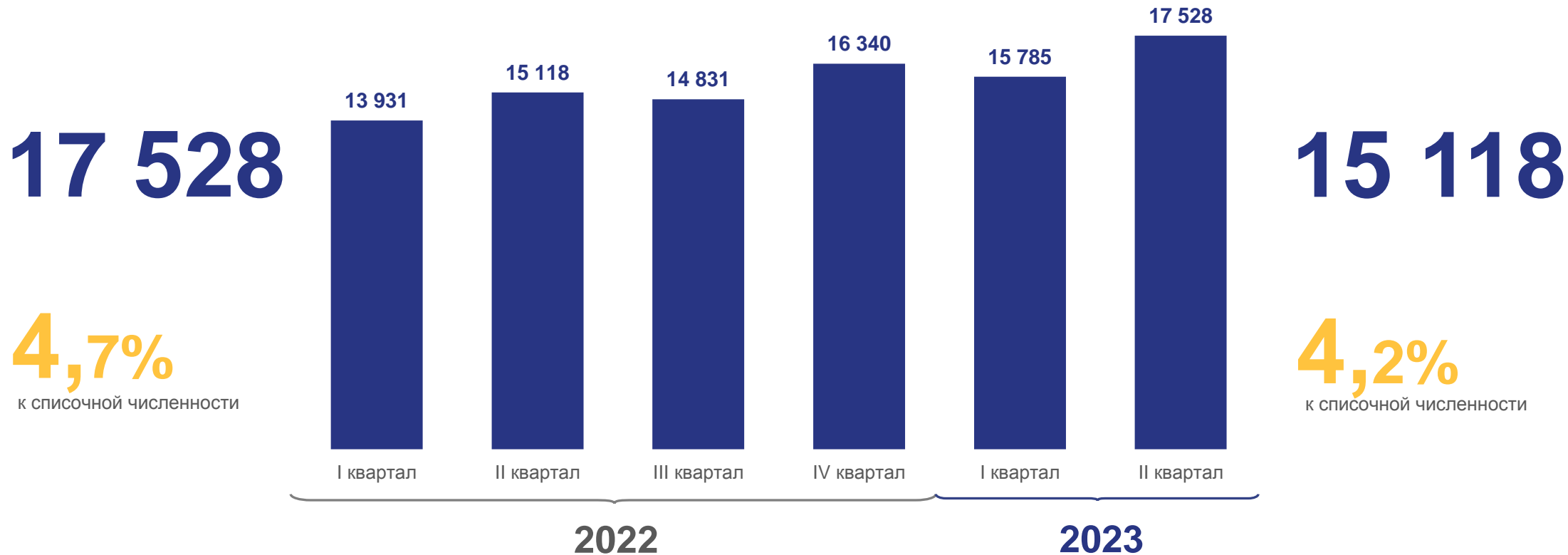




ЧИСЛЕННОСТЬ РАБОТНИКОВ, ТРЕБУЕМЫХ НА ВАКАНТНЫЕ РАБОЧИЕ МЕСТА ЧЕЛОВЕК

II квартал 2023 года

II квартал 2022 года





НЕПОЛНАЯ ЗАНЯТОСТЬ

ЧЕЛОВЕК

II КВАРТАЛ 2023

II КВАРТАЛ 2022

ИМЕЛИ ОТПУСКА

без сохранения заработной платы по заявлению работника

32 963

29 372

РАБОТАЛИ НЕПОЛНОЕ РАБОЧЕЕ ВРЕМЯ

по инициативе работодателя

0

3

по соглашению между работником и работодателем

5 394

6 907

НАХОДИЛИСЬ В ПРОСТОЕ

с частичным сохранением заработной платы
по вине работодателя и по причинам, не зависящим от
работодателя и работника

2 773

963



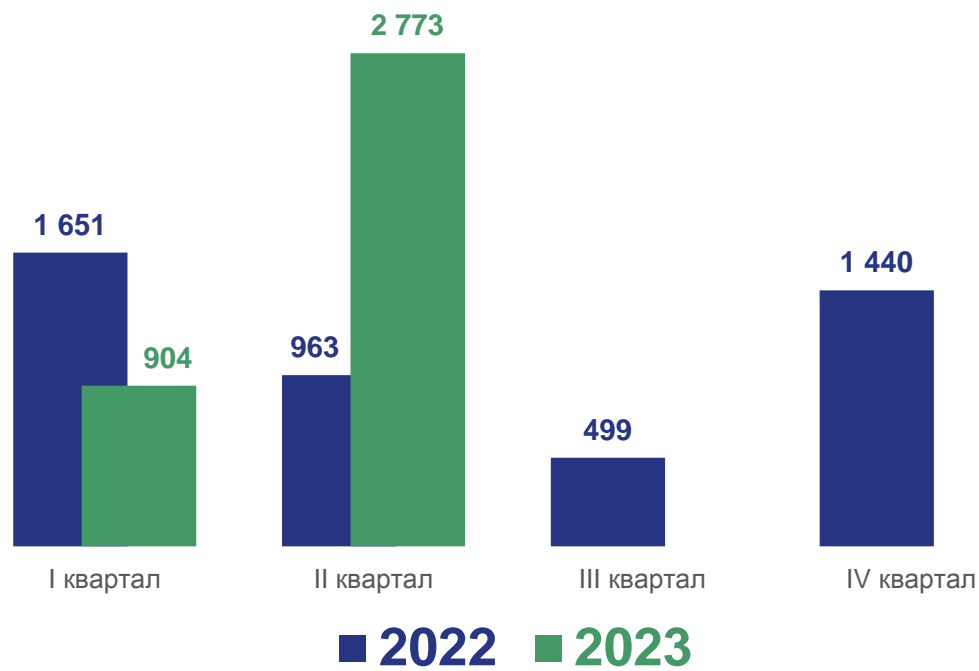


НЕПОЛНАЯ ЗАНЯТОСТЬ

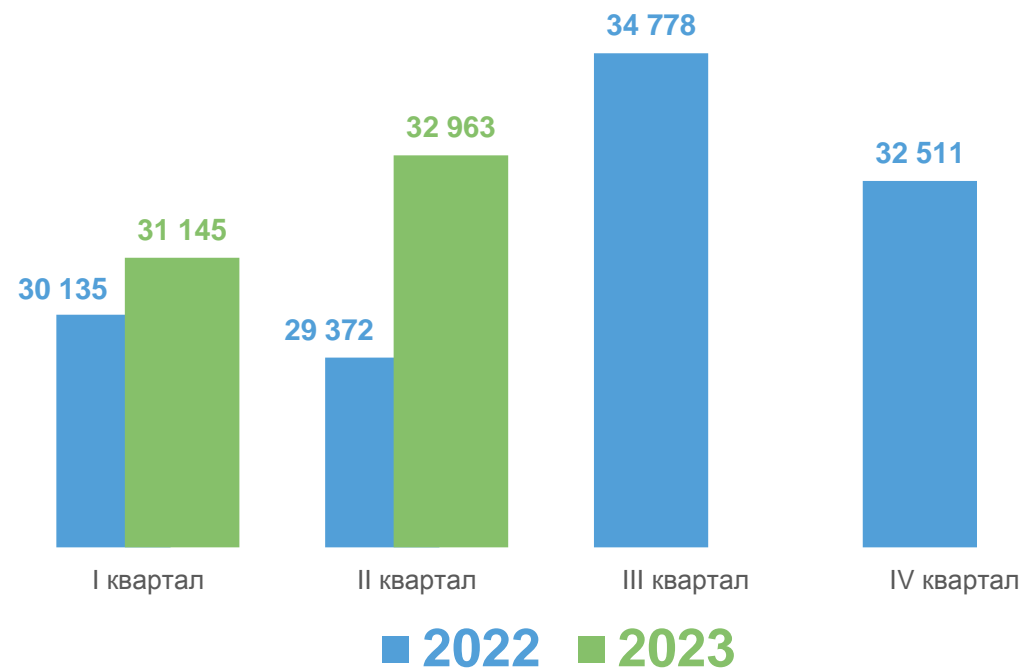
ЧЕЛОВЕК

ИМЕЛИ ОТПУСКА

с частичным сохранением заработной платы по вине работодателя и по причинам, не зависящим от работодателя и работника



без сохранения заработной платы по заявлению работника





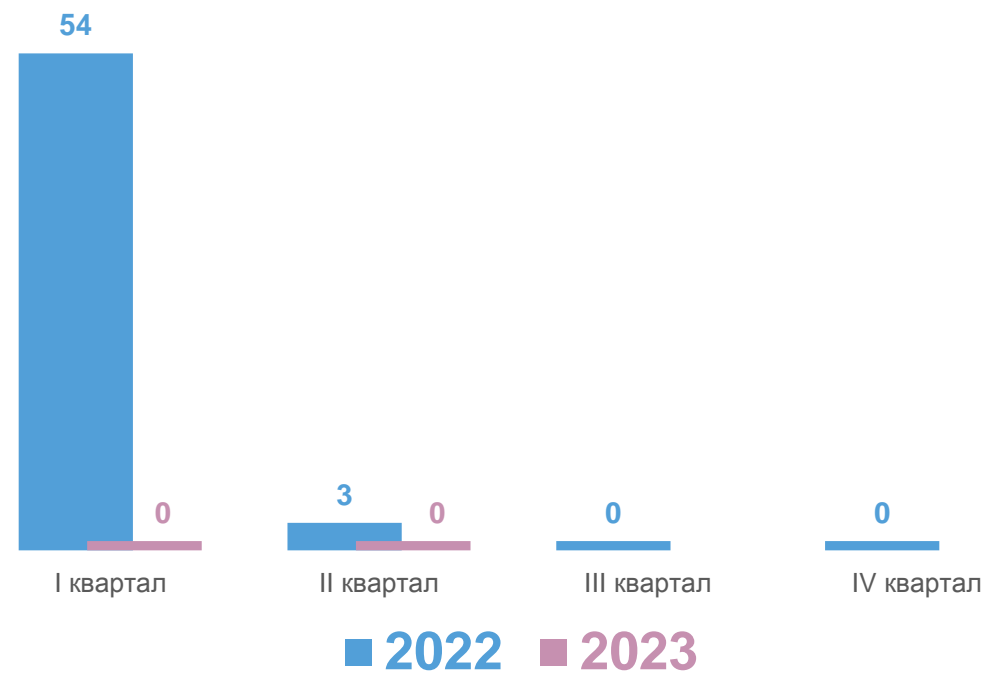
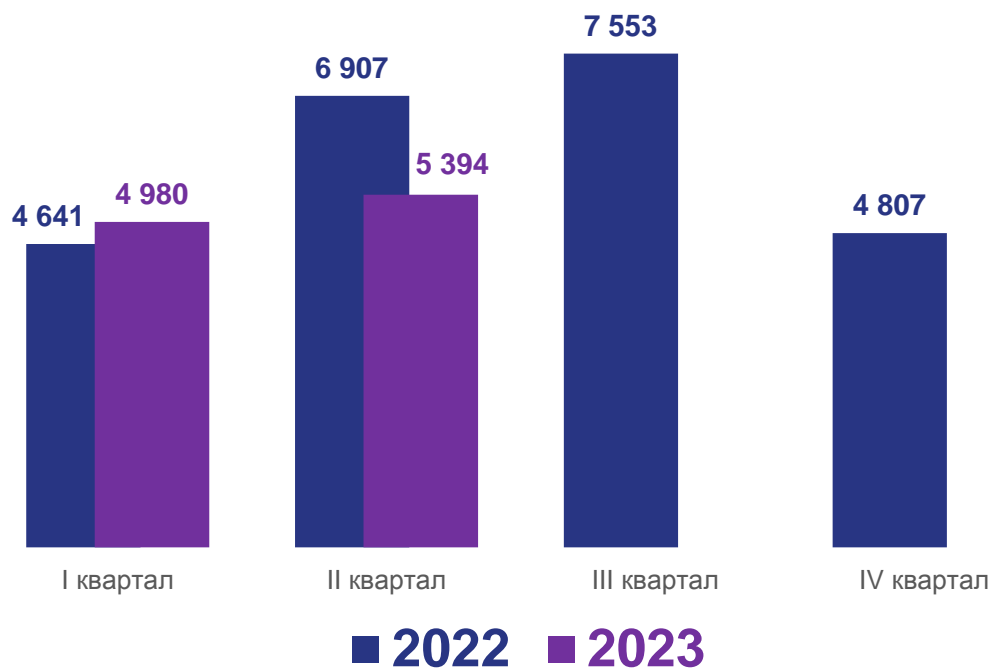
НЕПОЛНАЯ ЗАНЯТОСТЬ

ЧЕЛОВЕК

РАБОТАЛИ НЕПОЛНОЕ РАБОЧЕЕ ВРЕМЯ

по соглашению между работником и работодателем

по инициативе работодателя





РАСПРЕДЕЛЕНИЕ ЧИСЛЕННОСТИ РАБОТНИКОВ СПИСОЧНОГО СОСТАВА ПО ВИДАМ ЭКОНОМИЧЕСКОЙ ДЕЯТЕЛЬНОСТИ ЧЕЛОВЕК

370 280

всего по Белгородской области

98,8%

к I кварталу 2023 года





РАСПРЕДЕЛЕНИЕ ЧИСЛЕННОСТИ ПРИНЯТЫХ РАБОТНИКОВ ПО ВИДАМ ЭКОНОМИЧЕСКОЙ ДЕЯТЕЛЬНОСТИ

ЧЕЛОВЕК

23 196

всего по Белгородской области

103,2%

к I кварталу 2023 года





РАСПРЕДЕЛЕНИЕ ЧИСЛЕННОСТИ ВЫБЫВШИХ РАБОТНИКОВ ПО ВИДАМ ЭКОНОМИЧЕСКОЙ ДЕЯТЕЛЬНОСТИ

ЧЕЛОВЕК

27 043

всего по Белгородской области

120,1%

к I кварталу 2023 года





РАСПРЕДЕЛЕНИЕ ЧИСЛЕННОСТИ ПРИНЯТЫХ РАБОТНИКОВ ПО МУНИЦИПАЛЬНЫМ РАЙОНАМ И ГОРОДСКИМ ОКРУГАМ

ЧЕЛОВЕК

23 196

за II квартал 2023 года по Белгородской области

6 887

за II квартал 2023 года по городу Белгороду

